



1Campus Next-學生安裝流程





1. 請先在手機下載並安裝 1Campus Next 的 APP，可掃描以下的 QRCode。
注意: 1Campus Next App 的最低系統版本需求為 iOS 13.0 或 Android 10 以上。



2. 安裝完畢後，回到手機桌面會出現『1Campus』。



3. 請點擊手機桌面的 1Campus Next App，並登入 1Campus Next。
4. 注意: 系統預設為 NTSH 電子郵件(s*****@ntsh.ntct.edu.tw)，若已經於校務系統更改過電子郵件的同學，請使用更改後的電子郵件(僅限 google 信箱)。

			
(1) 打開 APP，選擇 NTSH 信箱登入。	(2) 請輸入您的信箱帳號。	(3) 接著輸入您的信箱密碼。	(4) 登入成功後，看到此畫面請點選『同意』。

